

## **Ulotka dołączona do opakowania: informacja dla pacjenta**

### **STELARA, 45 mg, roztwór do wstrzykiwań w ampulkostrzykawce ustekinumab**

**Należy uważnie zapoznać się z treścią ulotki przed zastosowaniem leku, ponieważ zawiera ona informacje ważne dla pacjenta.**

**Tę ulotkę napisano dla osoby przyjmującej lek. Jeśli lek będzie podawany dziecku rodzic lub opiekun powinien uważnie zapoznać się z tymi informacjami.**

- Należy zachować tę ulotkę, aby w razie potrzeby móc ją ponownie przeczytać.
- W razie jakichkolwiek wątpliwości należy zwrócić się do lekarza lub farmaceuty.
- Lek ten przepisano ściśle określonej osobie. Nie należy go przekazywać innym. Lek może zaszkodzić innej osobie, nawet jeśli objawy jej choroby są takie same.
- Jeśli u pacjenta wystąpią jakiegokolwiek objawy niepożądane, w tym wszelkie objawy niepożądane niewymienione w tej ulotce, należy powiedzieć o tym lekarzowi lub farmaceucie. Patrz punkt 4.

#### **Spis treści ulotki**

1. Co to jest lek Stelara i w jakim celu się go stosuje
2. Informacje ważne przed zastosowaniem leku Stelara
3. Jak stosować lek Stelara
4. Możliwe działania niepożądane
5. Jak przechowywać lek Stelara
6. Zawartość opakowania i inne informacje

#### **1. Co to jest lek Stelara i w jakim celu się go stosuje**

##### **Co to jest lek Stelara**

Lek Stelara zawiera substancję czynną ustekinumab – przeciwciało monoklonalne. Przeciwciała monoklonalne są białkami, które rozpoznają i łączą się specyficznie z pewnymi białkami w organizmie człowieka.

Lek Stelara należy do grupy leków nazywanych „immunosupresyjnymi”. Leki te osłabiają część układu odpornościowego.

##### **W jakim celu stosuje się lek Stelara**

Lek Stelara jest stosowany w leczeniu następujących chorób zapalnych:

- łuszczycy plackowatej u dorosłych oraz dzieci i młodzieży w wieku 6 lat i starszych
- łuszczycowego zapalenia stawów u dorosłych
- choroby Crohna o nasileniu umiarkowanym do ciężkiego u dorosłych
- wrzodziejącego zapalenia jelita grubego o nasileniu umiarkowanym do ciężkiego u dorosłych.

##### **Łuszczyca plackowata**

Łuszczyca plackowata jest chorobą skóry powodującą stan zapalny skóry i paznokci. Lek Stelara zmniejsza stan zapalny oraz inne objawy choroby.

Lek Stelara jest stosowany u dorosłych pacjentów z umiarkowaną do ciężkiej łuszczycą plackowatą, którzy nie mogą stosować cyklosporyny, metotreksatu lub fototerapii, lub u których takie leczenie nie jest skuteczne.

Lek Stelara jest stosowany u dzieci i młodzieży w wieku 6 lat i starszych z umiarkowaną do ciężkiej łuszczycą plackowatą, które nie mogą stosować fototerapii lub innych leków działających ogólnoustrojowo, lub u których takie leczenie nie jest skuteczne.

### **Łuszczycowe zapalenie stawów**

Łuszczycowe zapalenie stawów to choroba zapalna stawów, zwykle związana z łuszczycą. Pacjenci z aktywnym łuszczycowym zapaleniem stawów są wcześniej leczeni innymi lekami. Dopiero gdy odpowiedź na to leczenie jest niewystarczająca, pacjent może otrzymać lek Stelara w celu:

- zmniejszenia objawów choroby
- poprawy sprawności fizycznej
- spowolnienia postępu uszkodzenia stawów.

### **Choroba Crohna**

Choroba Crohna jest zapalną chorobą jelit. Pacjent z chorobą Crohna jest najpierw leczony innymi lekami. Jeśli ich skuteczność jest niewystarczająca lub pacjent nie toleruje tych leków, może być podany lek Stelara w celu zmniejszenia objawów przedmiotowych i podmiotowych choroby.

### **Wrzodziejące zapalenie jelita grubego**

Wrzodziejące zapalenie jelita grubego jest zapalną chorobą jelit. Pacjent z wrzodziejącym zapaleniem jelita grubego jest najpierw leczony innymi lekami. Jeśli ich skuteczność jest niewystarczająca lub pacjent nie toleruje tych leków, może być podany lek Stelara w celu zmniejszenia objawów przedmiotowych i podmiotowych choroby.

## **2. Informacje ważne przed zastosowaniem leku Stelara**

### **Kiedy nie stosować leku Stelara**

- **jeśli pacjent ma uczulenie na ustekinumab** lub którykolwiek z pozostałych składników tego leku (wymienionych w punkcie 6)
- **jeśli pacjent ma czynne zakażenie**, które według lekarza jest istotne klinicznie.

W przypadku jakichkolwiek wątpliwości, czy którakolwiek z powyższych sytuacji dotyczy pacjenta, należy skontaktować się z lekarzem lub farmaceutą przed zastosowaniem leku Stelara.

### **Ostrzeżenia i środki ostrożności**

Przed rozpoczęciem stosowania leku Stelara należy omówić to z lekarzem lub farmaceutą. Lekarz oceni stan zdrowia pacjenta przed rozpoczęciem każdego leczenia. Pacjent powinien upewnić się, że przed rozpoczęciem każdego leczenia poinformował lekarza o wszystkich swoich dolegliwościach. Należy także powiedzieć lekarzowi, jeśli pacjent ostatnio przebywał w otoczeniu osoby, która mogła mieć gruźlicę. Przed rozpoczęciem stosowania leku Stelara lekarz zbada pacjenta oraz zleci wykonanie testów wykrywających gruźlicę. Jeżeli lekarz stwierdzi u pacjenta istnienie ryzyka gruźlicy, pacjent otrzyma leki przeciwgruźlicze.

### **Uwaga na ciężkie działania niepożądane**

Lek Stelara może powodować ciężkie działania niepożądane, w tym reakcje alergiczne i zakażenia. Należy zwracać uwagę na pewne objawy w trakcie stosowania leku Stelara. Pełna lista tych działań niepożądanych znajduje się w punkcie 4 „Ciężkie działania niepożądane”.

### **Przed rozpoczęciem stosowania leku Stelara należy powiedzieć lekarzowi:**

- **jeśli pacjent miał kiedykolwiek reakcję alergiczną** na lek Stelara. Należy zapytać lekarza, jeśli pacjent nie jest pewien
- **o wszelkiego rodzaju przebytych chorobach nowotworowych** – gdyż leki immunosupresyjne, takie jak lek Stelara, zmniejszają aktywność układu odpornościowego. Może to zwiększyć ryzyko raka
- **jeśli pacjent był leczony z powodu łuszczycy innymi lekami biologicznymi (lek wytwarzany ze źródła biologicznego i zwykle podawany w postaci wstrzyknięcia)** - ryzyko wystąpienia nowotworu może być większe.
- **jeśli pacjent ma lub miał ostatnio zakażenie**
- **jeśli pojawią się nowe zmiany lub nastąpią zmiany** istniejących miejsc łuszczycowych lub na zdrowej skórze

- **jeśli pacjent miał kiedykolwiek reakcję alergiczną na lateks lub po wstrzyknięciu leku Stelara** – opakowanie tego leku zawiera gumę lateksową, która może powodować ciężkie reakcje uczuleniowe u osób wrażliwych na lateks. Objawy reakcji alergicznej - patrz „Ciężkie działania niepożądane” w punkcie 4
- **o stosowaniu wszelkich innych rodzajów leczenia łuszczycy i (lub) łuszczycowego zapalenia stawów** – takich jak inny lek immunosupresyjny lub fototerapia (leczenie za pomocą światła ultrafioletowego (UV)). Te terapie również mogą zmniejszać aktywność układu odpornościowego pacjenta. Jednoczesne stosowanie tych terapii z lekiem Stelara nie zostało zbadane. Jednakże może to zwiększać ryzyko chorób związanych z osłabieniem układu odpornościowego
- **jeśli pacjent leczy lub kiedykolwiek leczył alergię zastrzykami odczulającymi** – nie wiadomo, czy lek Stelara wpływa na ten rodzaj terapii
- **jeśli pacjent ma 65 lat i więcej** – istnieje większe prawdopodobieństwo zakażeń.

W razie wątpliwości, czy którakolwiek z powyższych sytuacji dotyczy pacjenta, przed zastosowaniem leku Stelara należy skontaktować się z lekarzem lub farmaceutą.

U niektórych pacjentów podczas leczenia ustekinumabem wystąpiły reakcje toczniopodobne, w tym toczeń skórny lub zespół toczniopodobny. Należy niezwłocznie skontaktować się z lekarzem, jeśli wystąpi czerwona, uniesiona, łuszcząca się wysypka, czasami z ciemniejszą obwódką, w miejscach skóry narażonych na działanie promieni słonecznych lub z bólami stawów.

### **Zawał serca i udar mózgu**

W badaniu u pacjentów z łuszczycą leczonych lekiem Stelara zaobserwowano zawał serca i udar mózgu. Lekarz prowadzący będzie regularnie sprawdzał czynniki ryzyka chorób serca i udaru, aby zapewnić ich odpowiednie leczenie. Należy niezwłocznie zwrócić się do lekarza, jeśli wystąpi ból w klatce piersiowej, osłabienie lub nieprawidłowe odczuwanie po jednej stronie ciała, opadnięcie twarzy, zaburzenia mowy lub widzenia.

### **Dzieci i młodzież**

Nie zaleca się podawania leku Stelara dzieciom z łuszczycą w wieku poniżej 6 lat, oraz dzieciom i młodzieży w wieku poniżej 18 lat z łuszczycowym zapaleniem stawów, chorobą Crohna lub wrzodziejącym zapaleniem jelita grubego, ponieważ nie badano jego działania w tej grupie wiekowej.

### **Lek Stelara a inne leki, szczepionki**

Należy powiedzieć lekarzowi lub farmaceutce o:

- wszystkich lekach przyjmowanych obecnie lub ostatnio, a także o lekach, które pacjent planuje stosować
- zastosowanym ostatnio lub planowanym szczepieniu. Podczas stosowania leku Stelara nie należy podawać niektórych rodzajów szczepionek (żywych szczepionek)
- Jeśli pacjentka otrzymywała lek Stelara w czasie ciąży, należy powiedzieć lekarzowi dziecka o leczeniu lekiem Stelara, zanim dziecko otrzyma jakąkolwiek szczepionkę, w tym szczepionki żywe, takie jak szczepionka BCG (stosowana w zapobieganiu gruźlicy). Nie zaleca się podawania żywych szczepionek dziecku w ciągu pierwszych sześciu miesięcy po urodzeniu, jeśli pacjentka otrzymywała lek Stelara w czasie ciąży, chyba że lekarz dziecka zaleci inaczej.

### **Ciąża i karmienie piersią**

- Jeśli pacjentka jest w ciąży, przypuszcza, że może być w ciąży lub gdy planuje mieć dziecko, powinna poradzić się lekarza przed zastosowaniem tego leku.
- Nie zaobserwowano zwiększonego ryzyka wad wrodzonych u dzieci narażonych na działanie leku Stelara w życiu płodowym. Doświadczenie w stosowaniu leku Stelara u kobiet w ciąży jest jednak ograniczone. W związku z tym zaleca się unikanie stosowania leku Stelara u kobiet w ciąży.
- Jeśli kobieta jest w wieku rozrodczym, powinna unikać zajścia w ciążę i musi stosować odpowiednią antykoncepcję w czasie stosowania leku Stelara oraz przez co najmniej 15 tygodni po ostatnim podaniu leku Stelara.

- Lek Stelara może przenikać przez łożysko do nienarodzonego dziecka. Jeśli pacjentka otrzymywała lek Stelara w czasie ciąży, dziecko może być bardziej narażone na zakażenia.
- Ważne jest, aby powiedzieć lekarzom dziecka i innym pracownikom ochrony zdrowia o przyjmowaniu leku Stelara w czasie ciąży, zanim dziecko otrzyma jakąkolwiek szczepionkę. Żywe szczepionki, takie jak szczepionka BCG (stosowana w celu zapobiegania gruźlicy) nie są zalecane dla dziecka w ciągu pierwszych sześciu miesięcy po urodzeniu, jeśli pacjentka otrzymywała lek Stelara w czasie ciąży, chyba że lekarz dziecka zaleci inaczej.
- Ustekinumab może przenikać do mleka ludzkiego w bardzo małych ilościach. Jeśli pacjentka karmi piersią lub planuje karmić piersią, powinna poradzić się lekarza. Lekarz wspólnie z pacjentką zdecyduje, czy pacjentka powinna karmić piersią, czy stosować lek Stelara. Nie należy stosować tego leku i karmić piersią.

### **Prowadzenie pojazdów i obsługiwane maszyn**

Lek Stelara nie ma wpływu lub ma nieistotny wpływ na zdolność prowadzenia pojazdów i obsługiwania maszyn.

## **3. Jak stosować lek Stelara**

Lek Stelara jest przeznaczony do stosowania według zaleceń i pod nadzorem lekarza doświadczonego w rozpoznawaniu i leczeniu chorób, na które stosuje się lek Stelara.

Ten lek należy zawsze stosować zgodnie z zaleceniami lekarza. W razie wątpliwości należy zwrócić się do lekarza. Należy uzgodnić z lekarzem terminy wstrzyknięć leku oraz kolejnych wizyt kontrolnych.

### **Jaką dawkę leku Stelara należy przyjmować**

Lekarz zdecyduje, jaka dawka leku Stelara jest odpowiednia dla pacjenta i jak długo ma on przyjmować lek.

#### **Dorośli w wieku co najmniej 18 lat**

##### **Łuszczycyca lub łuszczycowe zapalenie stawów**

- Zalecana dawka początkowa leku Stelara wynosi 45 mg. Pacjenci o masie ciała większej niż 100 kilogramów (kg) mogą rozpocząć leczenie od dawki 90 mg zamiast dawki 45 mg.
- Następną dawkę podawana jest po okresie 4 tygodni od dawki początkowej, kolejne co 12 tygodni. Kolejne dawki są zwykle takie same jak dawka początkowa.

##### **Choroba Crohna lub wrzodziejące zapalenie jelita grubego**

- Pierwsza dawka leku Stelara, wynosząca około 6 mg/kg, będzie podawana przez lekarza prowadzącego w kroplówce do ramienia (dożylniej infuzji). Po początkowej dawce pacjent otrzyma po 8 tygodniach następną dawkę 90 mg leku Stelara we wstrzyknięciu pod powierzchnię skóry (wstrzyknięcie podskórne), a następnie co 12 tygodni podskórnie.
- U niektórych pacjentów, po pierwszej podskórnej dawce 90 mg, lek Stelara może być podawany co 8 tygodni. Lekarz prowadzący zdecyduje kiedy pacjent powinien otrzymać następną dawkę.

#### **Dzieci i młodzież w wieku co najmniej 6 lat**

##### **Łuszczycyca**

- Lekarz określi odpowiednią dawkę dla pacjenta, w tym objętość leku Stelara, którą należy wstrzyknąć. Właściwa dawka zależy od masy ciała pacjenta w czasie podawania każdej dawki.
- Dostępna jest fiołka o mocy 45 mg, jeśli pacjent powinien otrzymać dawkę mniejszą niż 45 mg.
- Jeśli pacjent waży mniej niż 60 kg, zalecana dawka leku Stelara wynosi 0,75 mg na kg masy ciała.
- Jeśli pacjent waży od 60 kg do 100 kg, zalecana dawka leku Stelara wynosi 45 mg.
- Jeśli pacjent waży więcej niż 100 kg, zalecana dawka leku Stelara wynosi 90 mg.

- Po podaniu dawki początkowej, pacjent otrzyma następną dawkę po 4 tygodniach, a następnie będzie je otrzymywał co 12 tygodni.

#### **Jak należy podawać lek Stelara**

- Lek Stelara jest podawany w postaci wstrzyknięcia pod powierzchnię skóry (podskórnie). Na początku leczenia lek Stelara może być podawany przez lekarza lub pielęgniarkę.
- Jednakże lekarz może zdecydować, że pacjent będzie samodzielnie dokonywał wstrzyknięć leku Stelara. W tej sytuacji pacjent zostanie przeszkolony, w jaki sposób wykonywać wstrzyknięcia leku Stelara.
- W celu uzyskania szczegółowych informacji na temat sposobu wstrzykiwania leku Stelara, patrz „Instrukcje dotyczące podawania leku” na końcu tej ulotki.

Należy poinformować lekarza w przypadku jakichkolwiek wątpliwości dotyczących samodzielnego podawania leku.

#### **Zastosowanie większej niż zalecana dawki leku Stelara**

Jeżeli pacjent wstrzyknął lub została mu podana zbyt duża dawka leku Stelara, powinien natychmiast skontaktować się z lekarzem lub farmaceutą. Należy zawsze mieć przy sobie opakowanie zewnętrzne leku, nawet jeśli jest ono puste.

#### **Pominięcie zastosowania leku Stelara**

W przypadku pominięcia dawki leku należy skontaktować się z lekarzem lub farmaceutą. Nie należy stosować dawki podwójnej w celu uzupełnienia pominiętej dawki.

#### **Przerwanie stosowania leku Stelara**

Przerwanie stosowania leku Stelara nie jest niebezpieczne. Jednakże w przypadku przerwania stosowania leku objawy mogą powrócić.

W razie jakichkolwiek dalszych wątpliwości związanych ze stosowaniem tego leku należy zwrócić się do lekarza lub farmaceuty.

## **4. Możliwe działania niepożądane**

Jak każdy lek, lek ten może powodować działania niepożądane, chociaż nie u każdego one wystąpią.

#### **Ciężkie działania niepożądane**

U niektórych pacjentów mogą wystąpić ciężkie objawy niepożądane wymagające natychmiastowego leczenia.

**Reakcje alergiczne – mogą wymagać natychmiastowego leczenia. Należy natychmiast skontaktować się z lekarzem prowadzącym lub pogotowiem ratunkowym, jeśli zauważy się którykolwiek z następujących objawów.**

- Ciężkie reakcje alergiczne („anafilaktyczne”) występują rzadko u osób stosujących lek Stelara (mogą wystąpić nie częściej niż u 1 na 1000 osób). Objawami są:
  - trudności w oddychaniu lub połykaniu
  - niskie ciśnienie tętnicze krwi, które może powodować zawroty głowy lub stan zamroczenia
  - obrzęk twarzy, warg, jamy ustnej lub gardła.
- Częste objawy reakcji alergicznej obejmują wysypkę skórą i pokrzywkę (mogą one wystąpić nie częściej niż u 1 na 100 osób).

**W rzadkich przypadkach u pacjentów otrzymujących ustekinumab zgłaszano alergiczne reakcje płucne i zapalenie płuc. Należy natychmiast skontaktować się z lekarzem prowadzącym, jeśli wystąpią objawy, takie jak: kaszel, duszność i gorączka.**

Jeśli u pacjenta wystąpi ciężka reakcja alergiczna, lekarz prowadzący może zdecydować, że nie należy ponownie rozpoczynać stosowania leku Stelara.

**Zakażenia – mogą wymagać natychmiastowego leczenia. Należy natychmiast skontaktować się z lekarzem prowadzącym, jeśli zauważy się którykolwiek z następujących objawów.**

- Zakażenia nosa lub gardła oraz przeziębienie występują często (mogą wystąpić nie częściej niż u 1 na 10 osób).
- Zakażenia dolnych dróg oddechowych występują niezbyt często (mogą wystąpić nie częściej niż u 1 na 100 osób).
- Zapalenie tkanki podskórnej występuje niezbyt często (może wystąpić nie częściej niż u 1 na 100 osób).
- Półpasiec (rodzaj bolesnej wysypki z pęcherzami) występuje niezbyt często (może wystąpić nie częściej niż u 1 na 100 osób).

Lek Stelara może osłabiać zdolność zwalczania zakażeń. Niektóre zakażenia mogą być ciężkie i mogą obejmować zakażenia wywołane przez wirusy, grzyby, bakterie (w tym gruźlicę) lub pasożyty, w tym zakażenia występujące głównie u osób z osłabionym układem odpornościowym (zakażenia oportunistyczne). U pacjentów otrzymujących leczenie ustekinumabem zgłaszano oportunistyczne zakażenia mózgu (zapalenie mózgu, zapalenie opon mózgowych), płuc i oka.

Należy zwracać uwagę na objawy zakażenia podczas stosowania leku Stelara. Należą do nich:

- gorączka, objawy jak w grypie, nocne poty, utrata masy ciała
- uczucie zmęczenia lub duszność; nieprzemijający kaszel
- ucieplona, zaczerwieniona i bolesna skóra lub bolesna wysypka na skórze z pęcherzami
- uczucie pieczenia w czasie oddawania moczu
- biegunka
- zaburzenia widzenia lub utrata wzroku
- ból głowy, sztywność karku, wrażliwość na światło, nudności lub dezorientacja.

Należy niezwłocznie powiedzieć lekarzowi prowadzącemu, jeśli u pacjenta wystąpi którykolwiek z tych objawów zakażenia. Mogą to być objawy zakażeń, takich jak zakażenia dolnych dróg oddechowych, zakażenia skóry, półpasiec, lub zakażeń oportunistycznych, które mogą mieć ciężkie powikłania. Należy powiedzieć lekarzowi, jeśli u pacjenta występuje jakiegokolwiek zakażenie, które nie ustępuje lub nawraca. Lekarz może zdecydować o niestosowaniu leku Stelara do czasu ustąpienia zakażenia. Należy także powiedzieć lekarzowi o otwartych ranach lub owrzodzeniach, które mogą być zakażone.

**Złuszczenie skóry – zwiększone zaczerwienienie i złuszczenie skóry na dużej powierzchni ciała mogą być objawami łuszczycy erythrodermalnej lub złuszczającego zapalenia skóry, które są ciężkimi zmianami skórnymi. Jeśli u pacjenta wystąpi którykolwiek z tych objawów, należy natychmiast powiedzieć o tym lekarzowi.**

### **Inne działania niepożądane**

**Częste działania niepożądane** (mogą wystąpić nie częściej niż u 1 na 10 osób):

- biegunka
- nudności
- wymioty
- uczucie zmęczenia
- zawroty głowy
- ból głowy
- świąd
- ból pleców, mięśni lub stawów
- ból gardła
- zaczerwienienie i ból w miejscu wstrzyknięcia
- zakażenie zatok.

**Niezbyt częste działania niepożądane** (mogą wystąpić nie częściej niż u 1 na 100 osób):

- zakażenia zęba
- drożdżakowe zakażenie pochwy
- depresja
- uczucie zatkania lub niedrożność nosa
- krwawienia, zasinienie, stwardnienie, obrzęk i świąd w miejscu wstrzyknięcia
- osłabienie
- opadanie powieki i mięśni po jednej stronie twarzy (porażenie nerwu twarzowego lub porażenie „Bell’a”), które jest zwykle przemijające
- zmiana obrazu łuszczycy z zaczerwienieniem oraz nowe drobne, żółte lub białe pęcherze na skórze, czasami z towarzyszącą gorączką (łuszczyca krostkowa)
- złuszczenie skóry
- trądzik.

**Rzadkie działania niepożądane** (mogą wystąpić nie częściej niż u 1 na 1000 osób):

- zaczerwienienie i złuszczenie skóry na dużej powierzchni ciała, które może swędzieć lub boleć (złuszczające zapalenie skóry). Podobne objawy mogą czasem pojawić się jako naturalne zmiany rodzaju objawów łuszczycy (łuszczyca erythrodermalna)
- zapalenie małych naczyń krwionośnych, które może prowadzić do wysypki skórnej z małymi, czerwonymi lub fioletowymi guzkami, gorączki lub bólu stawów (zapalenie naczyń).

**Bardzo rzadkie działania niepożądane** (mogą wystąpić nie częściej niż u 1 na 10 000 osób):

- pęcherze na skórze, które mogą być czerwone, swędzące i bolesne (pemfigoid pęcherzowy)
- toczén skórny lub zespół toczniopodobny (czerwona, uniesiona, łuszcząca się wysypka na obszarach skóry narażonych na działanie promieni słonecznych, ewentualnie z bólami stawów).

**Zgłaszanie działań niepożądanych**

Jeśli wystąpią jakiegokolwiek objawy niepożądane, w tym wszelkie objawy niepożądane niewymienione w tej ulotce, należy powiedzieć o tym lekarzowi lub farmaceucie. Działania niepożądane można zgłaszać bezpośrednio do Departamentu Monitorowania Niepożądanych Działań Produktów Leczniczych Urzędu Rejestracji Produktów Leczniczych, Wyrobów Medycznych i Produktów Biobójczych

Al. Jerozolimskie 181C

PL-02-222 Warszawa

Tel.: + 48 22 49 21 301

Faks: + 48 22 49 21 309

Strona internetowa: <https://smz.ezdrowie.gov.pl>

Działania niepożądane można zgłaszać również podmiotowi odpowiedzialnemu.

Dzięki zgłaszaniu działań niepożądanych można będzie zgromadzić więcej informacji na temat bezpieczeństwa stosowania leku.

**5. Jak przechowywać lek Stelara**

- Lek należy przechowywać w miejscu niewidocznym i niedostępnym dla dzieci.
- Przechowywać w lodówce (2°C-8°C). Nie zamrażać.
- Przechowywać ampułkostrzykawkę w opakowaniu zewnętrznym w celu ochrony przed światłem.
- W razie potrzeby, poszczególne ampułkostrzykawki można przechowywać w oryginalnym pudełku w celu ochrony przed światłem, w temperaturze pokojowej do 30°C, maksymalnie przez okres do 30 dni. W miejscu przewidzianym na opakowaniu zewnętrznym należy

zanotować datę pierwszego wyjęcia ampułkostrzykawki z lodówki i datę usunięcia. Data usunięcia nie może przekraczać terminu ważności wydrukowanego na opakowaniu zewnętrznym. Gdy strzykawka była przechowywana w temperaturze pokojowej (do 30°C) nie należy jej ponownie umieszczać w lodówce. Wyrzucić strzykawkę, jeśli nie zostanie zużyta w ciągu 30 dni przechowywania w temperaturze pokojowej, lub po terminie ważności, w zależności od tego, co nastąpi wcześniej.

- Ampułkostrzykawkę z lekiem Stelara nie należy wstrząsać. Długie, energiczne wstrząśnięcie może doprowadzić do uszkodzenia leku.

#### **Kiedy nie należy stosować tego leku**

- Po upływie terminu ważności zamieszczonego na etykiecie oraz pudełku po: „EXP”. Termin ważności oznacza ostatni dzień podanego miesiąca.
- Jeżeli płyn jest przebarwiony, zmatowiały lub można dostrzec obce cząsteczki pływające w roztworze (patrz punkt 6 „Jak wygląda lek Stelara i co zawiera opakowanie”).
- Jeżeli pacjent wie lub podejrzewa, że lek został poddany działaniu ekstremalnych temperatur (przypadkowemu zamrożeniu lub przegrzaniu).
- Jeżeli opakowanie z lekiem zostało energicznie wstrząśnięte.

Lek Stelara przeznaczony jest tylko do jednorazowego użycia. Wszelkie niewykorzystane resztki leku znajdujące się w strzykawkach należy wyrzucić. Leków nie należy wyrzucać do kanalizacji ani domowych pojemników na odpadki. Należy zapytać farmaceutę, jak usunąć leki, których się już nie używa. Takie postępowanie pomoże chronić środowisko.

## **6. Zawartość opakowania i inne informacje**

### **Co zawiera lek Stelara**

- Substancją czynną leku jest ustekinumab. Każda ampułkostrzykawka zawiera 45 mg ustekinumabu w 0,5 ml roztworu.
- Pozostałe składniki to: L-histydyna, L-histydyny chlorowodorek jednowodny, polisorbat 80 (E433), sacharoza i woda do wstrzykiwań.

### **Jak wygląda lek Stelara i co zawiera opakowanie**

Lek Stelara jest przezroczystym do lekko opalizującego (o perłowym połysku), bezbarwnym do jasnożółtego roztworem do wstrzykiwań. Roztwór może zawierać niewielką ilość półprzezroczystych lub białych cząsteczek białek. Lek jest dostarczany w tekturowym opakowaniu zawierającym pojedynczą dawkę leku w szklanej ampułkostrzykawce o pojemności 1 ml. Każda ampułkostrzykawka zawiera 45 mg ustekinumabu w 0,5 ml roztworu do wstrzykiwań.

### **Podmiot odpowiedzialny**

Janssen-Cilag International NV  
Turnhoutseweg 30  
B-2340 Beerse  
Belgia

### **Wytwórca**

Janssen Biologics B.V.  
Einsteinweg 101  
2333 CB Leiden  
Holandia

W celu uzyskania bardziej szczegółowych informacji dotyczących tego leku należy zwrócić się do miejscowego przedstawiciela podmiotu odpowiedzialnego:

### **Polska**

Janssen-Cilag Polska Sp. z o.o.  
Tel.: +48 22 237 60 00



EMA/H/C/958/II/100 z dnia 13.06.2024

**Data ostatniej aktualizacji ulotki: 06/2024**

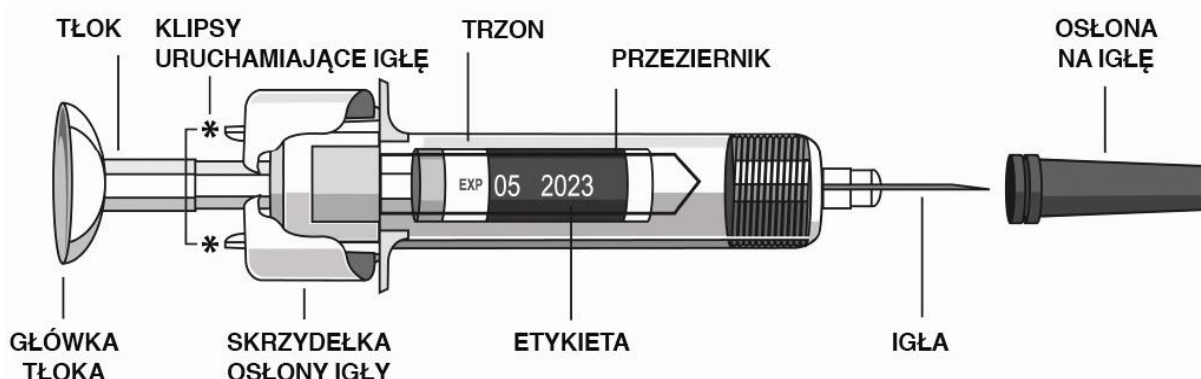
Szczegółowe informacje o tym leku znajdują się na stronie internetowej Europejskiej Agencji Leków <http://www.ema.europa.eu/>.

## Instrukcje dotyczące podawania leku

W początkowym okresie leczenia pacjentowi podczas pierwszego wstrzyknięcia pomoże fachowy personel medyczny. Jednak, w porozumieniu z pacjentem, lekarz może zdecydować, że pacjent będzie samodzielnie dokonywał wstrzyknięć leku Stelara. W tej sytuacji pacjent zostanie przeszkolony odnośnie sposobu wykonywania wstrzyknięcia leku Stelara. W przypadku jakichkolwiek wątpliwości związanych z samodzielnym podawaniem leku należy porozmawiać na ten temat z lekarzem.

- Nie należy mieszać leku Stelara z innymi płynami do wstrzykiwań
- Nie należy wstrząsać ampułkostrzykawkami zawierającymi lek Stelara. Energiczne wstrząsanie może spowodować uszkodzenie leku. Nie należy stosować leku w przypadku, gdy został on silnie wstrząśnięty.

Rycina 1 pokazuje budowę ampułkostrzykawki.



Rycina 1

### 1. Należy sprawdzić liczbę ampułkostrzykawkę i przygotować materiały:

Przygotowania do użycia ampułkostrzykawki:

- Wyjąć ampułkostrzykawkę (ampułkostrzykawkę) z lodówki. Należy pozostawić ampułkostrzykawkę (ampułkostrzykawkę) bez opakowania na około pół godziny. Pozwoli to na uzyskanie przez roztwór temperatury odpowiedniej do wstrzyknięcia (temperatura pokojowa). Nie zdejmować osłony igły przez ten czas
- Należy trzymać ampułkostrzykawkę (ampułkostrzykawkę) za jej trzon kierując osłoniętą igłą do góry
- Nie należy chwytać główki tłoka, tłoka, skrzydełek osłony igły czy osłony na igłę
- Nie należy nigdy pociągać za tłok
- Nie należy zdejmować osłony igły wcześniej niż instrukcja to zaleca
- Nie dotykać klipsów uruchamiających igłę (oznaczonych na rycinie 1 gwiazdką\*), aby zapobiec przedwczesnemu zamknięciu igły w osłonie.

Należy sprawdzić ampułkostrzykawkę (ampułkostrzykawkę), aby upewnić się:

- czy liczba ampułkostrzykawkę i ich zawartość jest prawidłowa
  - jeżeli wymagana dawka wynosi 45 mg, pacjent otrzyma jedną ampułkostrzykawkę zawierającą 45 mg leku Stelara
  - jeżeli wymagana dawka wynosi 90 mg, pacjent otrzyma dwie ampułkostrzykawkę zawierające 45 mg leku Stelara i konieczne będzie zrobienie dwóch zastrzyków. Pacjent powinien wybrać dwa odrębne miejsca do wykonania tych dwóch zastrzyków (np. jeden zastrzyk w prawe udo, a drugi w lewe udo) i zrobić zastrzyki jeden po drugim
- czy jest to na pewno właściwy lek
- czy lek posiada aktualną datę ważności
- czy ampułkostrzykawkę nie jest uszkodzona
- czy roztwór w ampułkostrzykawce jest przezroczysty do nieznacznie opalizującego (perłowego), bezbarwny do jasnożółtego
- czy roztwór w ampułkostrzykawce nie uległ przebarwieniu, zmętnieniu i nie zawiera żadnych obcych cząstek

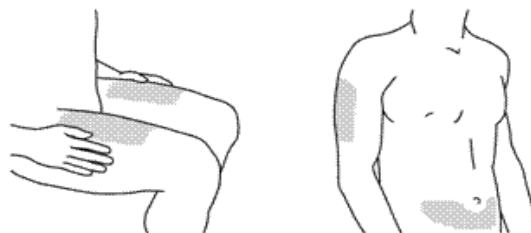
- czy roztwór w ampułkostrzykawce nie uległ zamrożeniu.

Należy zgromadzić wszystkie potrzebne przedmioty (gaziki do odkażania, waciki lub gaziki oraz pojemnik na zużyte igły i ostrza) i położyć je na oczyszczonej powierzchni.

## 2. Należy wybrać i przygotować miejsce wstrzyknięcia leku:

Wybór miejsca wstrzyknięcia (patrz rycina 2)

- Lek Stelara jest lekiem podawanym poprzez wstrzyknięcie pod powierzchnię skóry (podskórnie)
- Odpowiednimi miejscami do wstrzyknięcia są: górna część uda lub okolica brzuszna (brzuch) przynajmniej 5 cm od pępka
- Jeżeli to możliwe, nie należy dokonywać wstrzyknięć w obrębie obszarów skóry, które wykazują cechy łuszczycy
- Jeżeli wstrzyknięcie będzie wykonywać inna osoba, może również wybrać jako miejsce wstrzyknięcia górną część ramienia



\*Powierzchnie zaznaczone na szaro są zalecanymi miejscami do wstrzyknięcia

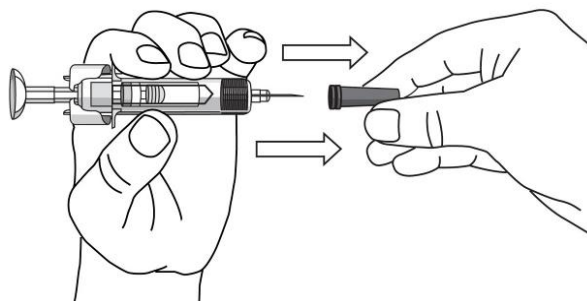
Rycina 2

Przygotowanie miejsca wstrzyknięcia leku

- Należy dokładnie umyć ręce ciepłą wodą z mydłem
- Miejsce wstrzyknięcia na skórze należy przetrzeć gazikiem do odkażania
- **Nie należy** dotykać miejsca wstrzyknięcia ponownie przed wykonaniem wstrzyknięcia

## 3. Usunąć osłonę z igły (patrz rycina 3):

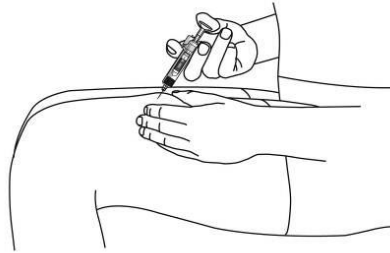
- **Nie** należy zdejmować osłony igły do czasu, gdy pacjent będzie przygotowany do wstrzyknięcia leku
- Należy wziąć ampułkostrzykawkę, chwytając jedną ręką za trzon
- Zdjąć osłonę igły prostym ruchem i wyrzucić, nie dotykając tłoka



Rycina 3

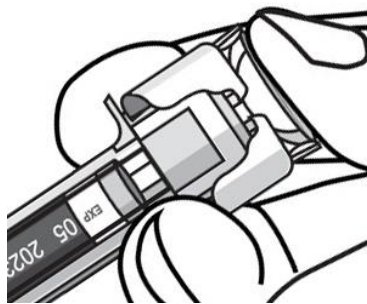
- Można czasem zauważyć pęcherzyki powietrza w ampułkostrzykawce lub kroplę płynu na końcu igły. Jest to normalne i nie należy ich usuwać
- Nie dotykać igły palcami, ani igłą innych przedmiotów
- Nie używać ampułkostrzykawki, jeśli upadła bez założonej osłony na igłę. Jeśli to się zdarzy, należy zgłosić się do lekarza lub farmaceuty

- Należy wstrzyknąć lek natychmiast po zdjęciu osłony na igłę.
- 4. Należy wstrzyknąć dawkę leku:**
- Należy chwycić ampułkostrzykawkę jedną ręką pomiędzy palcem środkowym, a wskazującym oraz położyć kciuk na główce tłoka, a drugą ręką delikatnie uchwycić oczyszczoną skórę pomiędzy kciukiem, a palcem wskazującym. Nie uciskać skóry zbyt mocno
  - Nie należy nigdy pociągać za tłok
  - Prostym, szybkim ruchem wprowadzić igłę w uchwyconą warstwę skóry, tak głęboko jak to możliwe (patrz rycina 4)



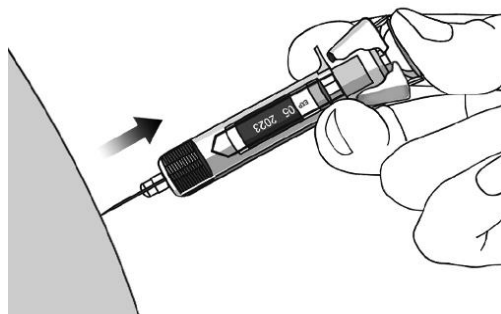
Rycina 4

- Wstrzyknąć całą ilość leku, naciskając tłok do momentu, aż główka tłoka znajdzie się całkowicie między skrzydełkami osłony igły (patrz rycina 5)



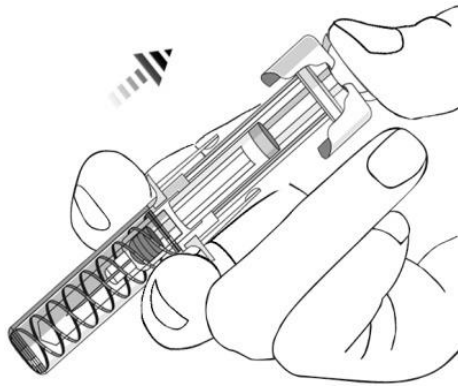
Rycina 5

- Gdy tłok został wciśnięty do końca, należy, utrzymując nacisk na główkę tłoka, wyjąć igłę i puścić skórę (patrz rycina 6)



Rycina 6

- Powoli zdejmować kciuk z główki tłoka, aby pozwolić pustej strzykawce przesunąć się do góry aż cała igła schowa się w osłonie, tak jak to pokazuje rycina 7:



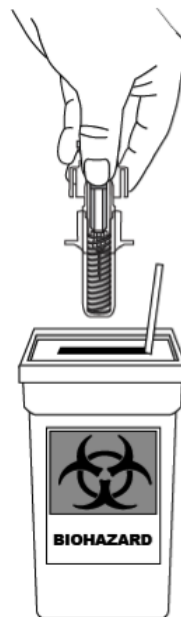
Rycina 7

**5. Po wstrzyknięciu:**

- Ucisnąć przez kilka sekund miejsce wstrzyknięcia za pomocą gazika do odkażania.
- Może wypłynąć niewielka ilość krwi lub płynu z miejsca wstrzyknięcia. Jest to normalne.
- Można ucisnąć watą lub gazikiem miejsce wstrzyknięcia i przytrzymać przez 10 sekund.
- Nie wolno pocierać skóry w miejscu wstrzyknięcia. Można zakleić miejsce wstrzyknięcia niewielkim plastrem, jeśli to konieczne.

**6. Usuwanie:**

- Zużyte strzykawki należy umieścić w pojemniku odpornym na przedziurawienie, takim jak pojemnik na zużyte igły i ostrza (rycina 8). Nigdy nie używać ponownie strzykawek, ze względu na bezpieczeństwo i zdrowie pacjenta oraz bezpieczeństwo innych. Pojemnika należy pozbyć się zgodnie z lokalnymi przepisami
- Odkazające gaziki oraz inne przedmioty mogą zostać wyrzucone do śmietnika.



Rycina 8